

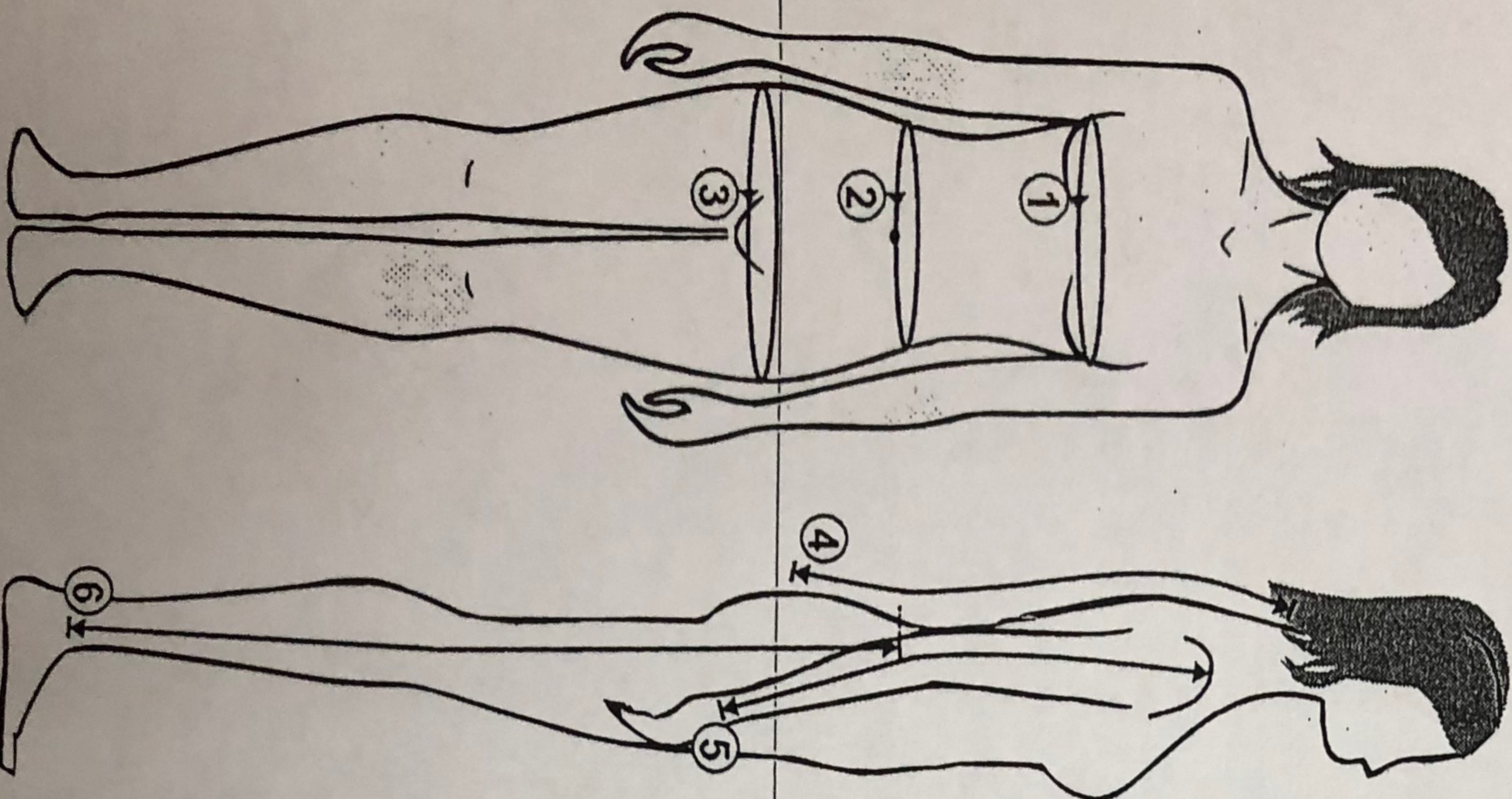
SELECCIONA TU TALLA

Guía práctica para encontrar su talla

Las medidas deben ser de cuerpo, tomadas con ropa ligera.
No considerar ensanches ni holguras solo medidas de cuerpo.
Nosotros añadimos las holguras en las prendas.

MEDIDAS
DE CUERPO

MEDIDAS
DE PRENDA



BLUSA DAMAS

TALLA	S	M	L	XL	2XL	3XL	4XL	USUARIO
1	Contorno de busto (cm)	86-89	90-92	93-98	99-103	104-109	110-115	116-121
2	Contorno de cintura (cm)	76-80	81-84	85-88	89-94	95-100	101-106	107-112
4	largo de espalda (cm)	58	59	60	61	62	63	64
5	largo de manga (cm)	60	61	61	61	62	62	62

Talla seleccionada: _____

SACO DAMAS

TALLA	S	M	L	XL	2XL	3XL	4XL	USUARIO
1	Contorno de busto (cm)	86-89	90-92	93-98	99-103	104-109	110-115	116-121
2	Contorno de cintura (cm)	76-80	81-84	85-88	89-94	95-100	101-106	107-112
4	largo de espalda (cm)	58	59	60	61	62	63	64
5	largo de manga (cm)	60	61	61	61	62	62	62

Talla seleccionada: _____

PANTALÓN DAMAS

TALLA	S	M	L	XL	2XL	3XL	4XL	USUARIO
2	Contorno de cintura (cm)	76-80	81-84	85-88	89-94	95-100	101-106	107-112
3	Contorno de cadera (cm)	93-97	98-101	102-105	106-111	112-117	118-123	124-129
6	largo de pierna (cm)	104.5	105	105.5	106	106.5	107	107.5

Talla seleccionada: _____

Nombre Completo: _____
Teléfono: _____

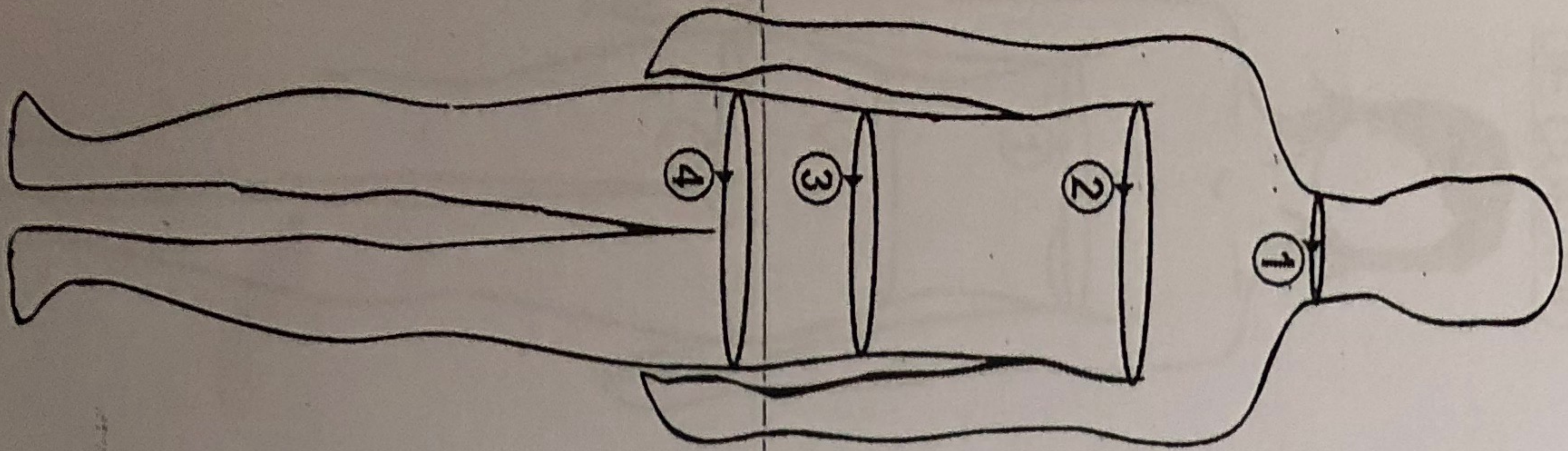
Firma: _____
DNI: _____

SELECCIONA TU TALLA

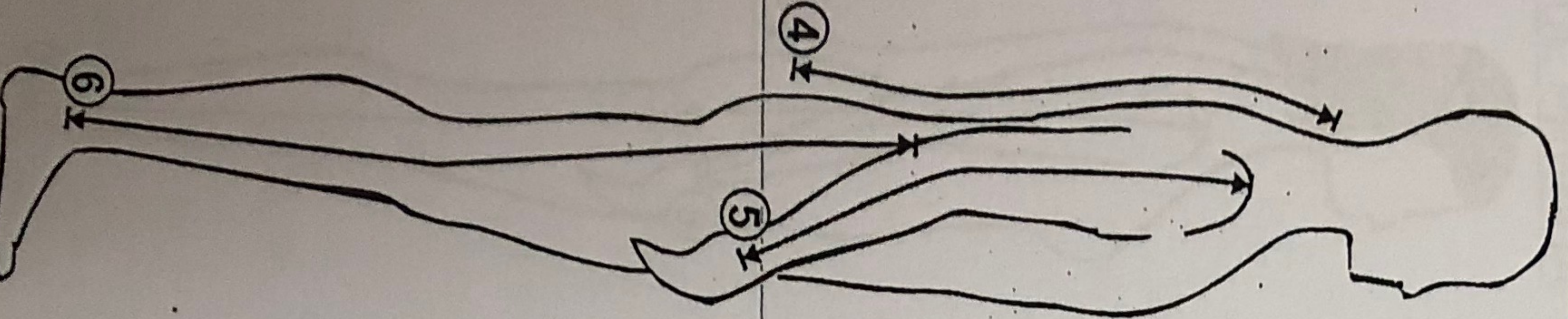
Guía práctica para encontrar su talla

Las medidas deben ser de cuerpo, tomadas con ropa ligera.
No considerar ensanches ni holguras solo medidas de cuerpo.
Nosotros añadimos las holguras en las prendas.

MEDIDAS DE CUERPO



MEDIDAS DE PRENDA



CAMISA CABALLEROS

TALLA NUMERICA	15.5	16	16.5	17	17.5	18	18.5	USUARIO
TALLA ALFABETICA	S	M	L	XL	2XL	3XL	4XL	
1 Contorno de cuello (cm)	39	40.5	41.5	43	44	45.5	46.5	
2 Contorno de pecho (cm)	98-103	104-110	111-115	116-119	120-124	125-129	130-134	
3 largo de espalda (cm)	76	77	78	79	80	81	82	
4 largo de manga (cm)	64	65	66	67	68	69	70	
5								

Talla seleccionada: _____

SACO CABALLEROS

TALLA NUMERICA	38	40	42	44	46	48	50	USUARIO
TALLA ALFABETICA	S	M	L	XL	2XL	3XL	4XL	
2 Contorno de pecho (cm)	98-103	104-110	111-115	116-119	120-124	125-129	130-134	
3 largo de espalda (cm)	76	77	78	79	80	81	82	
4 largo de manga (cm)	64	65	66	67	68	69	70	
5								

Talla seleccionada: _____

PANTALÓN CABALLEROS

TALLA NUMERICA	32	34	36	38	40	42	44	USUARIO
TALLA ALFABETICA	S	M	L	XL	2XL	3XL	4XL	
3 Contorno de cintura (cm)	83-88	89-93	94-98	99-103	104-108	109-113	114-118	
4 Contorno de cadera (cm)	94-99	100-104	105-109	110-114	115-119	120-124	125-129	
6 largo de pierna (cm)	100	100	100	100	100	100	100	

Talla seleccionada: _____

Nombre Completo: _____
Teléfono: _____

Firma: _____
DNI: _____